

Sammanfattning av

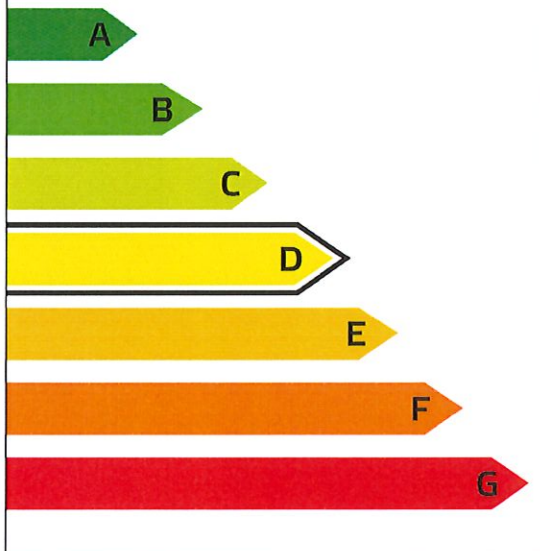
ENERGIDEKLARATION

Malmövägen 23, 272 61 Gärsnäs
Simrishamns kommun

Nybyggnadsår: 1946

Energideklarations-ID: 1377619

ENERGIKLASSER



Energideklarationen i sin helhet
finns hos byggnadens ägare.

För mer information:
www.boverket.se

Sammanfattningen är upprättad enligt
Boverkets föreskrifter och allmänna råd
(2007:4) om energideklaration för byggnader.



DENNA BYGGNADS
ENERGIKLASS

Energiprestanda, primärenergital:
111 kWh/m² och år

**Krav vid uppförande av
ny byggnad, primärenergital:**
Energiklass C, 90 kWh/m² och år

**Specifik energianvändning
(tidigare energiprestanda):**
56 kWh/m² och år

Uppvärmningssystem:
Värmepump-luft/vatten (el)

Radonmätning:
Inte utförd

Åtgärdsförslag:
Har inte lämnats

Energideklarationen är utförd av:
Stefan Polverari, Eklund & Eklund
Energideklarationer i Skåne A,
2023-05-15

Energideklarationen är giltig till:
2033-05-15

Byggnaden - Identifikation

Län Skåne	Kommun Simrishamn	OBS! Småhus i bostadsrätt ska deklarerars av bostadsrättsföreningen. <input checked="" type="checkbox"/> Egna hem (privatägda småhus)		
Fastighetsbeteckning (anges utan kommunnamn) Stiby 156:6		Egen beteckning Malmövägen 23		
Husnummer 1	Prefix byggnadsid 1	Byggnadsid 2785218	Orsak till avvikelse Adressuppgifter är fel/saknas <input type="radio"/>	
Adress Malmövägen 23		Postnummer 27261	Postort Gärtnäs	Huvudadress <input checked="" type="radio"/>

Byggnaden - Egenskaper

Typkod 220 - Småhusenhet, bebyggd		Byggnadskategori En- och tvåbostadshus	
Byggnadens komplexitet <input checked="" type="radio"/> Enkel <input type="radio"/> Komplex		Byggnadstyp Friliggande	
		Nybyggnadsår 1946	
Atemp mätt värde (exkl. Avarmgarage) 400 m ²		Verksamhet Fördela enligt nedan:	
Finns installerad eleffekt >10 W/m ² för uppvärmning och varmvattenproduktion <input checked="" type="radio"/> Ja <input type="radio"/> Nej		Procent av Atemp (exkl. Avarmgarage)	
		Bostäder (inkl. biarea, t.ex. trapphus och uppvärmd källare) <input type="text" value="100"/>	
		Övrig verksamhet - ange vad <input type="text"/>	
Är byggnaden skyddad som byggnadsminne eller är byggnaden en sådan särskilt värdefull byggnad som avses i 8 kap 13 § PBL? <input checked="" type="radio"/> Nej <input type="radio"/> Ja, enligt 3 kap KML <input type="radio"/> Ja, enligt SBM-förordningen <input type="radio"/> Ja, är utpekad i detaljplan eller områdesbestämmelser <input type="radio"/> Ja, är utpekad i annan typ av dokument <input type="radio"/> Ja, egen bedömning		Summa <input type="text" value="100"/>	

Energianvändning

Mätperiod Vilken 12-månadersperiod avser energiuppgifterna? (ange första månaden i formatet ÅÅMM)		Beräknad energianvändning Beräknad energianvändning vid normalt brukande och ett normalår anges för byggnader där det inte går att få fram uppgifter om den uppmätta energianvändningen.																																																																	
2201 - 2212		<input type="checkbox"/>																																																																	
Hur mycket energi har använts för värme och varmvatten angiven mätperiod? Värdena ska vara korrigerade för normalt bruk. (BFS 2016:12) Angivna värden ska inte vara normalårskorrigerade.		Övrig el som ingår i energiprestanda																																																																	
<table border="0"> <thead> <tr> <th></th> <th colspan="2">Energi för</th> <th></th> </tr> <tr> <th></th> <th>uppvärmning</th> <th>tappvarmvatten</th> <th></th> </tr> </thead> <tbody> <tr> <td>Fjärrvärme (1)</td> <td><input type="text"/></td> <td><input type="text"/></td> <td>kWh</td> </tr> <tr> <td>Olja, fossil (2)</td> <td><input type="text"/></td> <td><input type="text"/></td> <td>kWh</td> </tr> <tr> <td>Gas, fossil (3)</td> <td><input type="text"/></td> <td><input type="text"/></td> <td>kWh</td> </tr> <tr> <td>Ved (4)</td> <td><input type="text"/></td> <td><input type="text"/></td> <td>kWh</td> </tr> <tr> <td>Flis/pellets/briketter (5)</td> <td><input type="text"/></td> <td><input type="text"/></td> <td>kWh</td> </tr> <tr> <td>Övrigt bibränsle (6)</td> <td><input type="text"/></td> <td><input type="text"/></td> <td>kWh</td> </tr> <tr> <td>El (vattenburen) (7)</td> <td><input type="text"/></td> <td></td> <td>kWh</td> </tr> <tr> <td>El (direktverkande) (8)</td> <td><input type="text"/></td> <td></td> <td>kWh</td> </tr> <tr> <td>El (luftburen) (9)</td> <td><input type="text"/></td> <td></td> <td>kWh</td> </tr> <tr> <td>Markvärmepump (el) (10)</td> <td><input type="text"/></td> <td></td> <td>kWh</td> </tr> <tr> <td>Värmepump-frånluft (el) (11)</td> <td><input type="text"/></td> <td></td> <td>kWh</td> </tr> <tr> <td>Värmepump-luft/luft (el) (12)</td> <td><input type="text"/></td> <td></td> <td>kWh</td> </tr> <tr> <td>Värmepump-luft/vatten (el) (13)</td> <td><input type="text" value="16955"/></td> <td></td> <td>kWh</td> </tr> <tr> <td>Tappvarmvatten (el) (14)</td> <td></td> <td><input type="text" value="4000"/></td> <td>kWh</td> </tr> </tbody> </table>			Energi för				uppvärmning	tappvarmvatten		Fjärrvärme (1)	<input type="text"/>	<input type="text"/>	kWh	Olja, fossil (2)	<input type="text"/>	<input type="text"/>	kWh	Gas, fossil (3)	<input type="text"/>	<input type="text"/>	kWh	Ved (4)	<input type="text"/>	<input type="text"/>	kWh	Flis/pellets/briketter (5)	<input type="text"/>	<input type="text"/>	kWh	Övrigt bibränsle (6)	<input type="text"/>	<input type="text"/>	kWh	El (vattenburen) (7)	<input type="text"/>		kWh	El (direktverkande) (8)	<input type="text"/>		kWh	El (luftburen) (9)	<input type="text"/>		kWh	Markvärmepump (el) (10)	<input type="text"/>		kWh	Värmepump-frånluft (el) (11)	<input type="text"/>		kWh	Värmepump-luft/luft (el) (12)	<input type="text"/>		kWh	Värmepump-luft/vatten (el) (13)	<input type="text" value="16955"/>		kWh	Tappvarmvatten (el) (14)		<input type="text" value="4000"/>	kWh	Fjärrkyla (15) <input type="text"/> kWh El för komfortkyla (16) <input type="text"/> kWh Fastighetsel ¹ (17) <input type="text"/> kWh	
	Energi för																																																																		
	uppvärmning	tappvarmvatten																																																																	
Fjärrvärme (1)	<input type="text"/>	<input type="text"/>	kWh																																																																
Olja, fossil (2)	<input type="text"/>	<input type="text"/>	kWh																																																																
Gas, fossil (3)	<input type="text"/>	<input type="text"/>	kWh																																																																
Ved (4)	<input type="text"/>	<input type="text"/>	kWh																																																																
Flis/pellets/briketter (5)	<input type="text"/>	<input type="text"/>	kWh																																																																
Övrigt bibränsle (6)	<input type="text"/>	<input type="text"/>	kWh																																																																
El (vattenburen) (7)	<input type="text"/>		kWh																																																																
El (direktverkande) (8)	<input type="text"/>		kWh																																																																
El (luftburen) (9)	<input type="text"/>		kWh																																																																
Markvärmepump (el) (10)	<input type="text"/>		kWh																																																																
Värmepump-frånluft (el) (11)	<input type="text"/>		kWh																																																																
Värmepump-luft/luft (el) (12)	<input type="text"/>		kWh																																																																
Värmepump-luft/vatten (el) (13)	<input type="text" value="16955"/>		kWh																																																																
Tappvarmvatten (el) (14)		<input type="text" value="4000"/>	kWh																																																																
		Energi för uppvärmning, tappvarmvatten, komfortkyla och fastighetsel																																																																	
		Summa ² (1-17) <input type="text" value="20955"/> kWh																																																																	
		Övrig energi (ingår inte i energiprestanda)																																																																	
		Hushållsel ³ (18) <input type="text"/> kWh Verksamhetsel ⁴ (19) <input type="text"/> kWh																																																																	
		Finns solvärme? <input type="radio"/> Ja <input checked="" type="radio"/> Nej																																																																	
		Ange solfångararea <input type="text"/> m ²	Beräknad energiproduktion <input type="text"/> kWh/år																																																																
		Finns solcellssystem? <input type="radio"/> Ja <input checked="" type="radio"/> Nej																																																																	
		Ange solcellsarea <input type="text"/> m ²	Beräknad elproduktion <input type="text"/> kWh/år																																																																
		Byggnadens energianvändning⁵ (Normalårskorrigerat värde (Energi-index)) <input type="text" value="22532"/> kWh/år																																																																	
Ort (Energi-Index) <input type="text" value="Simrishamn"/>		Byggnadens primärenergianvändning⁶ <input type="text" value="44263"/> kWh/år																																																																	
Energiprestanda (primärenergital) <input type="text" value="111"/> kWh/m ² , år	Referensvärde 1 (enligt nybyggnadskrav) <input type="text" value="90"/> kWh/m ² , år	Referensvärde 2 (liknande byggnader) <input type="text" value="144"/> kWh/m ² , år	Referensvärde 3 (nybyggnadskrav för denna byggnad) <input type="text"/> kWh/m ² , år																																																																

¹ Den el som ingår i fastighetsenergin.

² Den energimängd som levereras till byggnaden vid normalt brukande.

³ Den el som ingår i hushållsenergin.

⁴ Den el som ingår i verksamhetsenergin.

⁵ Enligt definition i Boverkets byggregler (2011:6) - föreskrifter och allmänna råd.

⁶ Underlag för energiprestanda.

Uppgifter om ventilationskontroll

Finns det krav på återkommande ventilationskontroll i byggnaden?	<input type="radio"/> Ja	<input checked="" type="radio"/> Nej	
Typ av ventilationssystem	<input type="checkbox"/> FTX	<input type="checkbox"/> FT	<input type="checkbox"/> F med återvinning
	<input type="checkbox"/> F	<input checked="" type="checkbox"/> Självdrag	

Inspektion av uppvärmningssystem

Finns det ett uppvärmningssystem eller kombinerat rumsuppvärmnings- och ventilationssystem med en nominell effekt på rumsuppvärmning på över 70 kW?	<input type="radio"/> Ja	<input checked="" type="radio"/> Nej
Bedömningsgrund för fastställande av nominell effekt	Märkplåt	

Inspektion av luftkonditioneringsystem

Finns det ett luftkonditioneringsystem eller kombinerat luftkonditionerings- och ventilationssystem med en nominell effekt på över 70 kW?	<input type="radio"/> Ja	<input checked="" type="radio"/> Nej
Bedömningsgrund för fastställande av nominell effekt	Saknas	

Uppgifter om radon

Är radonhalten mätt?	<input type="radio"/> Ja	<input checked="" type="radio"/> Nej
----------------------	--------------------------	--------------------------------------

Utförda energieffektiviseringsåtgärder sedan föregående energideklaration

Rekommendationer om kostnadseffektiva åtgärder

Övrigt

Har byggnaden besiktigats på plats?	Vid nej, vilket undantag åberopas
<input checked="" type="radio"/> Ja <input type="radio"/> Nej	<div style="background-color: #cccccc; height: 20px; width: 100%;"></div>
	Kommentar
	<div style="border: 1px solid #ccc; height: 40px; width: 100%;"></div>

Uppgift om anställning hos uppdragsgivaren

Är du anställd hos den som är skyldig att se till att det finns en energideklaration eller ett inspektionsprotokoll?	<input type="radio"/> Ja <input checked="" type="radio"/> Nej
--	---

Expert

Förnamn	Efternamn	
Stefan	Polverari	
Datum för godkännande	E-postadress	
2023-05-15	stefan.polverari@eklundeklund.se	
Certifikatnummer	Certifieringsorgan	Behörighetsnivå
C000909	RISE	Normal
Företag	Eklund & Eklund Energideklarationer i Skåne A	

Byggnaden - Identifikation

Län Skåne	Kommun Simrishamn	Dekl.id 1377619
Fastighetsbeteckning Stiby 156:6		Energideklarationen upprättad 2023-05-15
Adress Malmövägen 23	Postnummer 272 61	Postort Gärnsås

Endast huvudadressen från energideklarationen visas.

Information om byggnadens energiprestanda och verifiering av energikrav

Vid vissa tillfällen kan det vara viktigt att ha information om byggnadens energiprestanda enligt tidigare gällande regler, exempelvis om energideklarationen används för verifiering i ett bygglovsärende. Byggnadens energiprestanda och energiklass följer kraven i Boverkets byggregler (2011:6) – föreskrifter och allmänna råd (BBR). Hur energiprestanda har beräknats och uttryckts i BBR har ändrats vid några tillfällen. Därför kan information i energideklarationer vara olika över tid. I denna bilaga finns en översikt över byggnadens energiprestanda beräknat enligt olika versioner av BBR.

Det är primärenergitalet och energiklassen i energideklarationens sammanfattning som är den gällande energiprestandan för byggnaden.

Byggnadens energiprestanda

I tabellen finns byggnadens energiprestanda enligt olika versioner av BBR.

Boverkets byggregler	Energiprestanda
Specifik energianvändning enligt BBR 24 ¹ och tidigare	56 kWh/m ² och år
Primärenergital enligt BBR 25 ²	105 kWh/m ² och år
Primärenergital enligt BBR 29 ³	111 kWh/m ² och år

Varför skiljer sig energiprestandan åt?


Du hittar mer information om byggnadens energiprestanda på Boverkets webbplats. Besök webbsida:
www.boverket.se/energi eller skanna QR-koden.



¹ BFS 2016:13

² BFS 2017:5

³ BFS 2020:4



RAPPORT ENERGIDEKLARATION

En kompletterande Rapport till er Energideklaration



Adress Malmövägen 23
 Fastighetsbeteckning Stiby 156:6
 Nybyggnadsår 1946
 Uppvärmad yta (Atemp) 400 m²
 Energiklass D

- VÄRMESYSTEME
- Fjärrvärme
 - Direktverkande el
 - Frånluftsvärmepump
 - Luft/luftvärmepump
 - Luft/vattenvärmepump
 - Markvärmepump
 - Vedeldning

- SOL
- Solceller
 - Solpaneler

- VENTILATION
- Självdrag
 - Mekanisk frånluft
 - Mekanisk från- och tilluft
 - Mekanisk från- och tilluft med värmeväxling
 - Mekanisk frånluft med återvinning

- FÖNSTE
- 1-glas
 - 1-glas med lös innerbåge
 - 2-glas kopplade
 - 2-glas isolerfönster
 - 3-glas isolerfönster

Kommentar från Energiexperten

En byggnad med en relativt god energiprestanda i förhållande till liknande hus, vi har ur energisynpunkt inga kostnadseffektiva åtgärdsförslag.

Ventilationen är något nedsatt, rekommendationen är att installera tilluftsventiler i sov- och allrum.

Här ser ni den energiförbrukning vi utgått från innan energiklass och primärenergital beräknas. Energi för uppvärmning kan innefatta flera energislag. Exempelvis uppvärmning med både el och ved. Husets förutsättningar som konstaterades vid besiktningen. Notera att siffrorna speglar husets energiförbrukning innan normalisering. Övrig energiförbrukning som exempelvis uppvärmning av gästhus, uppvärmt utespa eller laddning av elbil är borträknad och påverkar inte det slutliga resultatet.

UPPDELNING ENERGIFÖRBRUKNING

	kWh/år	kWh/m ² och år
Uppvärmning	15414	39
Tappvarmvatten	385	1
Fastighetsenergi	0	0
Summa	15799	39
Hushållsel	4525	11


FAKTISK FÖRBRUKNING PRIMÄRENERGI

För att det ska gå att jämföra hus på ett rättvist sätt korrigeras siffrorna och speglar husets energibehov vid samma förutsättningar, oavsett antal personer i hushållet eller vilken temperatur det varit i huset. Detta kallas för normalisering.

FRÅN FAKTISK FÖRBRUKNING

PRIMÄRENERGI

	Faktiska värden före normalisering	Efter normalisering och normalårskorrigerig	Primärenergi
Atemp (m ²)	400		
Kallvatten (m ³ /år)	40		
Innetemperatur (°C)	19,0	21,0	21,0
Uppvärmning (kWh/år)	15414	18532	37063
Tappvarmvatten (kWh/år)	385	4000	7200
Fastighetsenergi (kWh/år)	0	0	0
Summa (kWh/år)	15799	22532	44263
kWh/m² och år		56	111










INGEN KAN GÖRA ALLT, MEN ALLA KAN GÖRA NÅGOT

I en villa finns det allt som oftast förändringar man kan göra för att sänka sin energiförbrukning. Minskad energianvändning bidrar till minskad miljöpåverkan och ni får mer pengar kvar i plånboken.

Använd energideklarationen som underlag för eventuella investeringar i energibesparande åtgärder. Om ni behöver vägledning kan ni alltid vända er till oss för kostnadsfri konsultation.

ENERGIKLASS >>

Den 1 januari 2014 infördes energiklasser i en skala från A till G, där A står för den lägsta energianvändning en byggnad kan ha, och G för den högsta. Från och med den 1 januari 2019 uttrycks energiprestandan i "primärenergital" i stället för "specifik energianvändning".

ENERGIKLASS	KOMMENTAR
	Passivhus eller likvärdigt
	Lågenergihus
	Krav vid nybyggnation
	Låg förbrukning
	De flesta byggnader i Sverige
	Kan troligen finnas utrymme för kostnadseffektiva och energibesparande åtgärder
	

HUR HAR VI RÄKNAT >>

Primärenergital utgår från husets faktiska energiförbrukning men justeras efter ett flertal faktorer, här är några exempel:

- Husets geografiska läge.
- Uppvärmda fristående byggnader.
- En ovanligt hög, eller låg, innetemperatur.
- Hushållets varmvattenförbrukning
- Elbil, utespa, pool eller annan energiförbrukande egendom.

Detta är exempel på några av de faktorer vi tar med i våra beräkningar innan primärenergital och energiklass bestäms. Resultatet är husets energibehov för uppvärmning och normaliserad varmvattenförbrukning i kWh/m² och år.

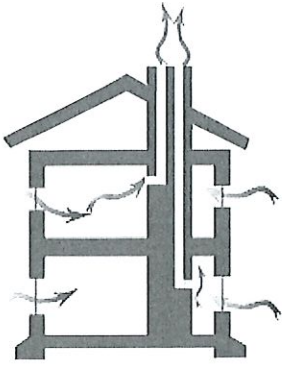
Om Eklund & Eklund >>

info@eklundeklund.se
www.eklundeklund.se

Med över 10 års erfarenhet är vi experter på fastigheter och energifrågor. Utöver Energideklaration utför vi även Energianalys, Energibalansberäkning, Energikartläggning, Ventilationskontroll, Areauppmätning, med mera. Kontakta oss för mer information!

Hus med självdrag

Ventilation – för ren och frisk luft!



Frisk luft bra för hus och kropp

Frisk luft, en ren hälsofråga. Eftersom vi vistas inomhus mer än 70 % av vår tid så är det av högsta vikt att vi skall ha en väl fungerande ventilation i våra hus. Med rätt cirkulation och tillförsel av friskluft mår både du och ditt hus bättre.

Viste du att det har uppmätts väldigt höga halter av koldioxid i alldeles för täta sovrum. Hade sovrummet varit en skolsal hade man inte fått vistas där. Så sov inte en hel natt med dålig ventilation, ventiler med frisk luft och vakna pigg och glad!

DET FINNS MYCKET SKIT I GAMMAL LUFT!

Inomhusluften förorenas konstant med fukt, koldioxid och andra partiklar. När vi sover och andas, duschar eller lagar mat tillförs en massa föroreningar i luften. Kläder och husdjur lämnar ifrån sig små osynliga partiklar som inte är bra att andas in. Varje år blir många sjuka och utvecklar exempelvis allergier, mycket beroende på dålig ventilation. Att din byggnad skall vara ordentligt ventilerad är viktigt, här får du bra och enkla tips.

GENERELLT:

Tilluftsventiler tillför frisk luft utifrån medan frånluftsventiler transporterar ut den förorenade luften. Tilluftsventiler bör finnas i alla rum förutom de rum som förorenar luften mest. I kök, toaletter, badrum och klädkammare ska istället frånluftsventiler finnas. Den friska luften ska gå genom de renaste utrymmena först (sov/vardagsrum) och sist genom de mest förorenande utrymmena innan luften åker ut. Rekommendationen är att all luft i en bostad skall bytas ut varannan timme, det blir en hel del luft som kräver bra ventilation.

HUS MED SJÄLVDRAGSVENTILATION:

Vid självdragsventilation transporteras luften ut genom frånluftsventilerna på grund av att varm luft stiger genom temperaturskillnaden ute och inne. Självdraget kan vara eftersatt på grund av olika orsaker och fungerar olika beroende på årstid. För lite ventilation under den varma årstiden är mycket vanligt, och det är då som man behöver den som mest.

DÅLIG LUFTCIRKULATION KAN BERO PÅ:

- Ingen tilluft. Exempelvis i sovrum som inte har bra tilluft känner man det genom att rummet har en mycket unken luft på morgonen. Att ligga i ett sovrum en hel natt utan frisk luft gör personer trötta och det ger ingen bra förutsättning för en ny aktiv dag.
- Ny täta fönster. Vid fönsterrenoveringar blir fönstren mycket tätare med bättre isolering än innan och det gamla kallraset försvinner. Har man inte satt in extra tilluftsventiler i de nya fönstren kommer garanterat ventilationen bli eftersatt.
- Från olja/gas till elpanna/värmepump. När exempelvis oljebrännaren användes blev skorstenen/murstocken varm och självdraget fick ordentlig skjuts. Vid ett byte till annan energikälla som inte värmer murstocken försvinner ventilationseffekten och huset kan få en minimal självdragsventilation.

3 BRA TIPS!

- 1) En bra och enkel lösning för att få igång självdraget igen är att se till att sovrum/vardagsrum har bra tilluftsventiler, antingen fasadventiler eller fönsterplacerade springventiler. Dessa är enkla att sätta in. Med lite extra tilluft kommer självdraget igång.
- 2) Med en vinddriven skortensventilator kan självdraget öka, se bild. Placeras på skorstenen och förbättrar ventilationen i rök- och ventilationskanaler och skapar en kontinuerlig ventilation utan större investering och underhåll.
- 3) Montera en mekanisk fläkt som hjälper till att få igång ventileringen ordentligt. Se då till att den har en varvtalsreglering så du kan reglera ventilationen vid olika tillfällen. Mer under sommar och mindre under vintern och när huset står tomt. Vårt råd är att fråga en expert, det finns flera företag som är specialiserade inom ventilation. Rådfråga dem först.



Fasadventil



Skortensventilator

HÄR KAN DU LÄSA MER OM VENTILATION:



Boverket 1



Boverket 2



Självdragssystem

Skanna eller klicka

Läs om flera energitips på
www.energiklart.se



Verkstadsgatan 2 | 235 32 Vellinge
info@energiklart.se
energiklart.se

Eklund & Eklund